

Resultados Mensais da TV Paga

OUTUBRO 2016

Dados gerais

Participação das obras brasileiras
na programação

Participação das obras brasileiras
no horário nobre

Distribuição das obras brasileiras
por faixa do horário nobre

Média semanal de programação
brasileira

Obras brasileiras com mais horas
no horário nobre

Programação brasileira nos canais

Programação brasileira nos grupos
econômicos

Veiculação de publicidade

Metodologia

Expediente

Resultados Mensais da TV Paga

OUTUBRO 2016

Dados gerais

Participação das obras brasileiras na programação

Participação das obras brasileiras no horário nobre

Distribuição das obras brasileiras por faixa do horário nobre

Média semanal de programação brasileira

Obras brasileiras com mais horas no horário nobre

Programação brasileira nos canais

Programação brasileira nos grupos econômicos

Veiculação de publicidade

DADOS GERAIS

Assinantes por tecnologia

DTH	FTTH	MMDS	TVA	TVC	Total
10.879.686	216.258	7.053	66	7.872.052	18.975.115

Fonte: Anatel.

Canais de Espaço Qualificado credenciados na ANCINE

Tipo de canal	Quantidade
CABEQ	15
CABEQ SB e CABEQ SBsR	4
CEQ ^{3h30}	83
Total	102

A contagem inclui canais infantis e não inclui os canais *pay-per-view*. Canais com conteúdo similar, mas com definição de imagem distinta (HD e SD) são contabilizados uma única vez.

Participação da programação brasileira no mês

		CEQ ^{3h30}		CABEQ		CEQ ^{3h30} Infantil	
		Horário total	Horário nobre	Horário total	Horário nobre	Horário total	Horário nobre
Obras brasileiras		6,5%	13,3%	47,8%	63,8%	7,1%	10,8%
Classificação	Independente	3,7%	9,5%	28,5%	45,5%	5,9%	9,3%
	Não independente	2,8%	3,8%	19,4%	18,3%	1,2%	1,5%

Os percentuais representam a participação das obras brasileiras de espaço qualificado nas grades diárias de programação, nas 24 horas do dia e, mais especificamente, no horário nobre, durante o mês em análise. Canais brasileiros de espaço qualificado infantis não fazem parte da amostra.

Quantidade de títulos brasileiros veiculados

Período	Obras	Canais da amostra
Janeiro	913	79
Fevereiro	855	80
Março	905	84
Abril	903	83
Mai	876	83
Junho	841	82
Julho	797	84
Agosto	869	82
Setembro	829	82
Outubro	815	80
Novembro		
Dezembro		
Acumulado	1831	

Total acumulado do período, sem considerar títulos repetidos.

Glossário

Resultados Mensais da TV Paga

OUTUBRO 2016

Dados gerais

Participação das obras
brasileiras na programação

Participação das obras
brasileiras no horário nobre

Distribuição das obras brasileiras
por faixa do horário nobre

Média semanal de
programação brasileira

Obras brasileiras com mais
horas no horário nobre

Programação brasileira nos canais

Programação brasileira nos grupos
econômicos

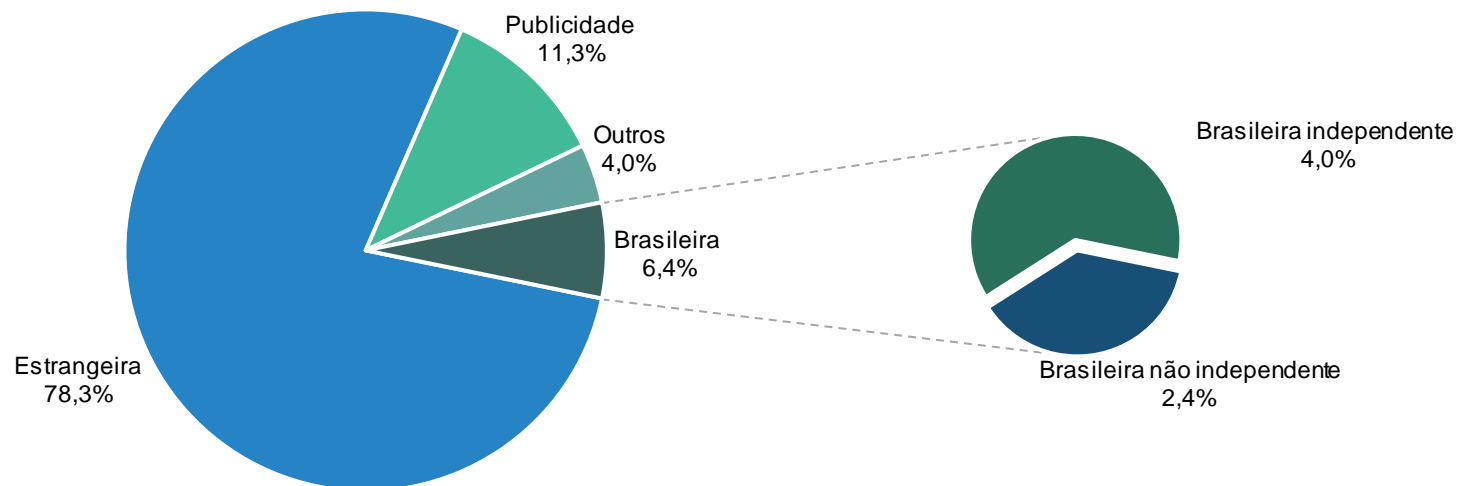
Veiculação de publicidade

PERCENTUAL DE HORAS DE PROGRAMAÇÃO POR TIPO DE OBRA – TOTAL ACUMULADO – 2016

CEQ^{3h30}

CABEQ

CEQ^{3h30} INFANTIL



Os percentuais correspondem ao total de horas de programação ao longo do ano, até o mês correspondente a esta edição.

Glossário

Resultados Mensais da TV Paga

OUTUBRO 2016

Dados gerais

Participação das obras
brasileiras na programação

Participação das obras
brasileiras no horário nobre

Distribuição das obras brasileiras
por faixa do horário nobre

Média semanal de
programação brasileira

Obras brasileiras com mais
horas no horário nobre

Programação brasileira nos canais

Programação brasileira nos grupos
econômicos

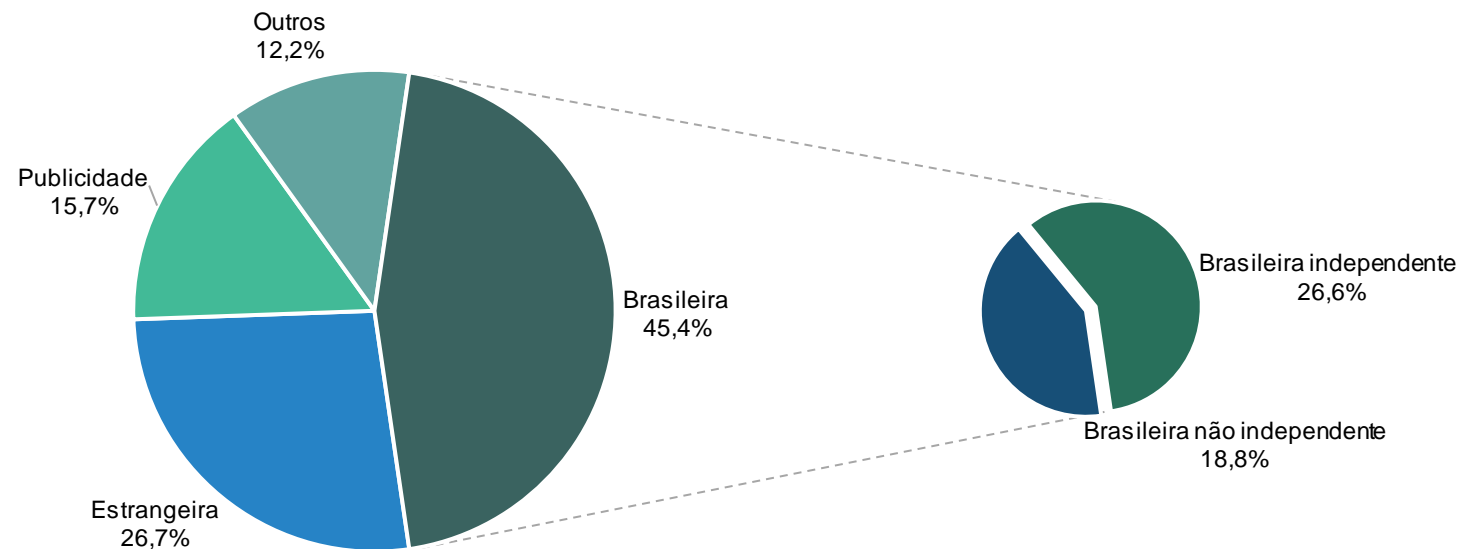
Veiculação de publicidade

PERCENTUAL DE HORAS DE PROGRAMAÇÃO POR TIPO DE OBRA – TOTAL ACUMULADO – 2016

CEQ^{3h30}

CABEQ

CEQ^{3h30} INFANTIL



Os percentuais correspondem ao total de horas de programação ao longo do ano, até o mês correspondente a esta edição.
Canais brasileiros de espaço qualificado infantis não fazem parte da amostra.

Glossário

Resultados Mensais da TV Paga

OUTUBRO 2016

Dados gerais

Participação das obras
brasileiras na programação

Participação das obras
brasileiras no horário nobre

Distribuição das obras brasileiras
por faixa do horário nobre

Média semanal de
programação brasileira

Obras brasileiras com mais
horas no horário nobre

Programação brasileira nos canais

Programação brasileira nos grupos
econômicos

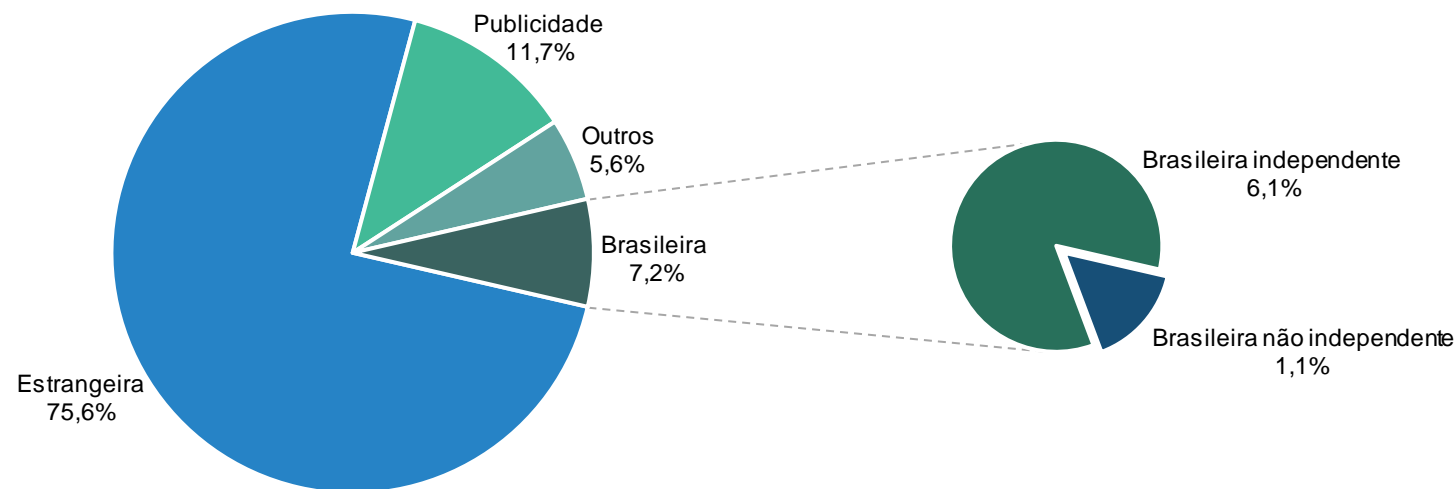
Veiculação de publicidade

PERCENTUAL DE HORAS DE PROGRAMAÇÃO POR TIPO DE OBRA – TOTAL ACUMULADO – 2016

CEQ^{3h30}

CABEQ

CEQ^{3h30} INFANTIL



Os percentuais correspondem ao total de horas de programação ao longo do ano, até o mês correspondente a esta edição.

Glossário

Resultados Mensais da TV Paga

OUTUBRO 2016

Dados gerais

Participação das obras
brasileiras na programação

Participação das obras
brasileiras no horário nobre

Distribuição das obras brasileiras
por faixa do horário nobre

Média semanal de
programação brasileira

Obras brasileiras com mais
horas no horário nobre

Programação brasileira nos canais

Programação brasileira nos grupos
econômicos

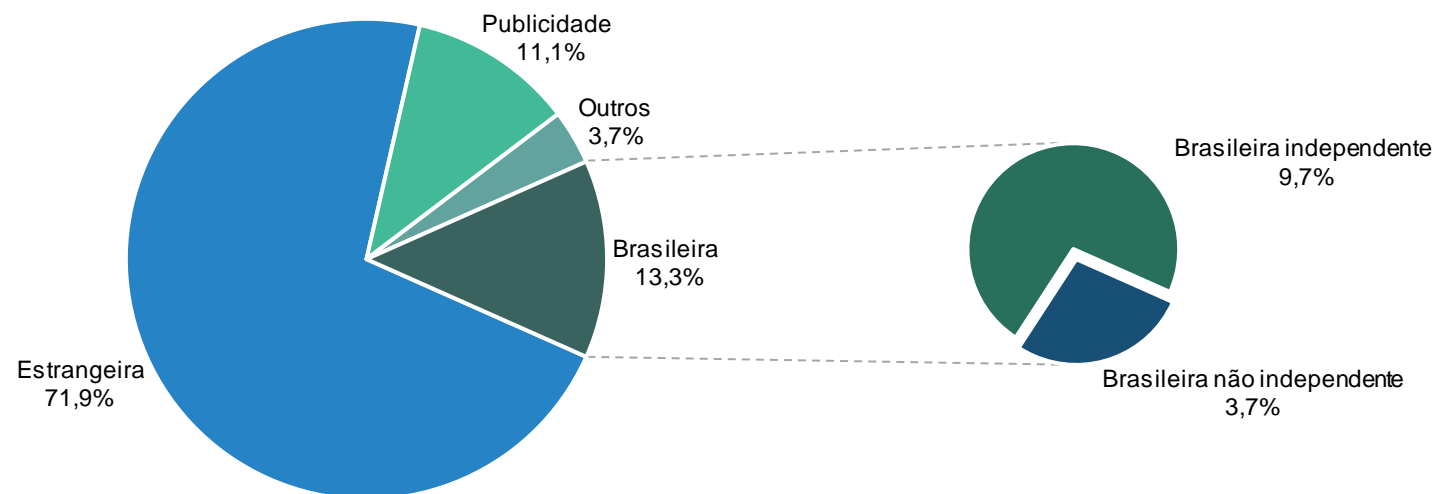
Veiculação de publicidade

PERCENTUAL DE HORAS DE PROGRAMAÇÃO POR TIPO DE OBRA NO HORÁRIO NOBRE – TOTAL ACUMULADO – 2016

CEQ^{3h30}

CABEQ

CEQ^{3h30} INFANTIL



Os percentuais correspondem ao total de horas de programação no horário nobre ao longo do ano, até o mês correspondente a esta edição.

Glossário

Resultados Mensais da TV Paga

OUTUBRO 2016

Dados gerais

Participação das obras
brasileiras na programação

Participação das obras
brasileiras no horário nobre

Distribuição das obras brasileiras
por faixa do horário nobre

Média semanal de
programação brasileira

Obras brasileiras com mais
horas no horário nobre

Programação brasileira nos canais

Programação brasileira nos grupos
econômicos

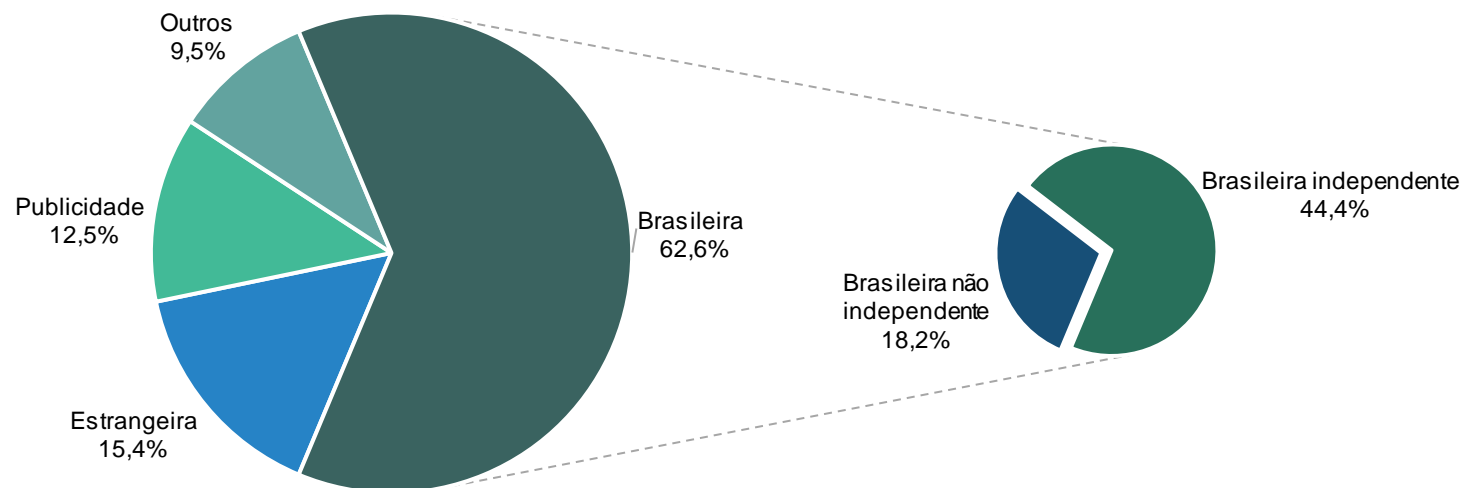
Veiculação de publicidade

PERCENTUAL DE HORAS DE PROGRAMAÇÃO POR TIPO DE OBRA NO HORÁRIO NOBRE – TOTAL ACUMULADO – 2016

CEQ^{3h30}

CABEQ

CEQ^{3h30} INFANTIL



Os percentuais correspondem ao total de horas de programação no horário nobre ao longo do ano, até o mês correspondente a esta edição.

Canais brasileiros de espaço qualificado infantis não fazem parte da amostra.

Glossário

Resultados Mensais da TV Paga

OUTUBRO 2016

Dados gerais

Participação das obras
brasileiras na programação

Participação das obras
brasileiras no horário nobre

Distribuição das obras brasileiras
por faixa do horário nobre

Média semanal de
programação brasileira

Obras brasileiras com mais
horas no horário nobre

Programação brasileira nos canais

Programação brasileira nos grupos
econômicos

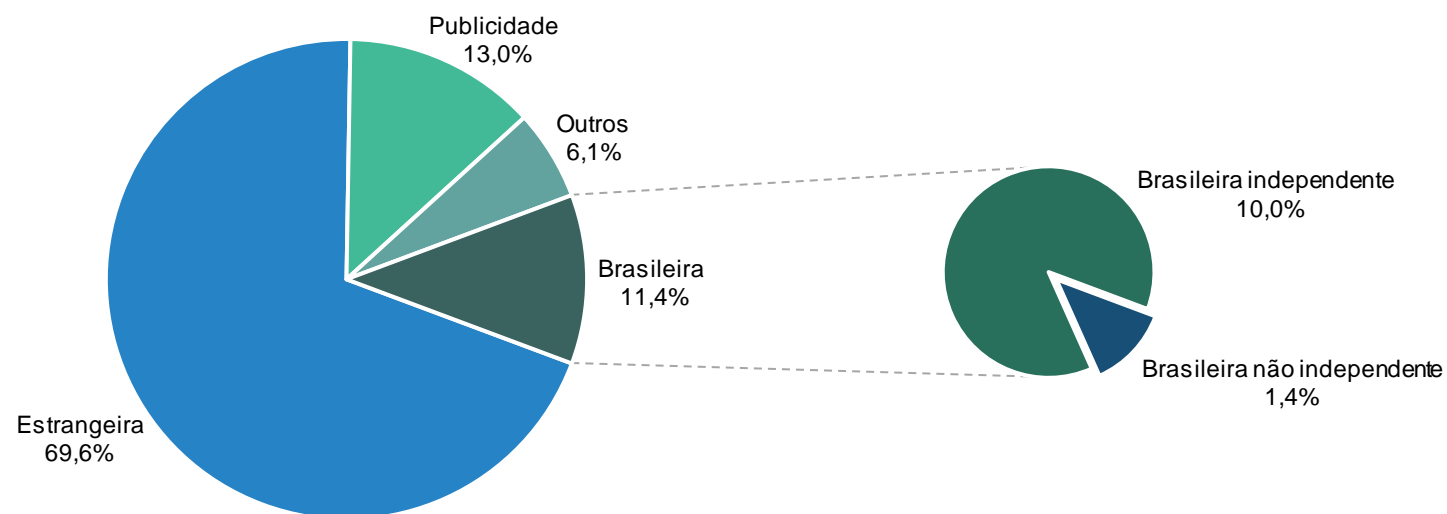
Veiculação de publicidade

PERCENTUAL DE HORAS DE PROGRAMAÇÃO POR TIPO DE OBRA NO HORÁRIO NOBRE – TOTAL ACUMULADO – 2016

CEQ^{3h30}

CABEQ

CEQ^{3h30} INFANTIL



Os percentuais correspondem ao total de horas de programação no horário nobre ao longo do ano, até o mês correspondente a esta edição.

Glossário

Resultados Mensais da TV Paga

OUTUBRO 2016

Dados gerais

Participação das obras
brasileiras na programação

Participação das obras
brasileiras no horário nobre

Distribuição das obras brasileiras
por faixa do horário nobre

Média semanal de
programação brasileira

Obras brasileiras com mais
horas no horário nobre

Programação brasileira nos canais

Programação brasileira nos grupos
econômicos

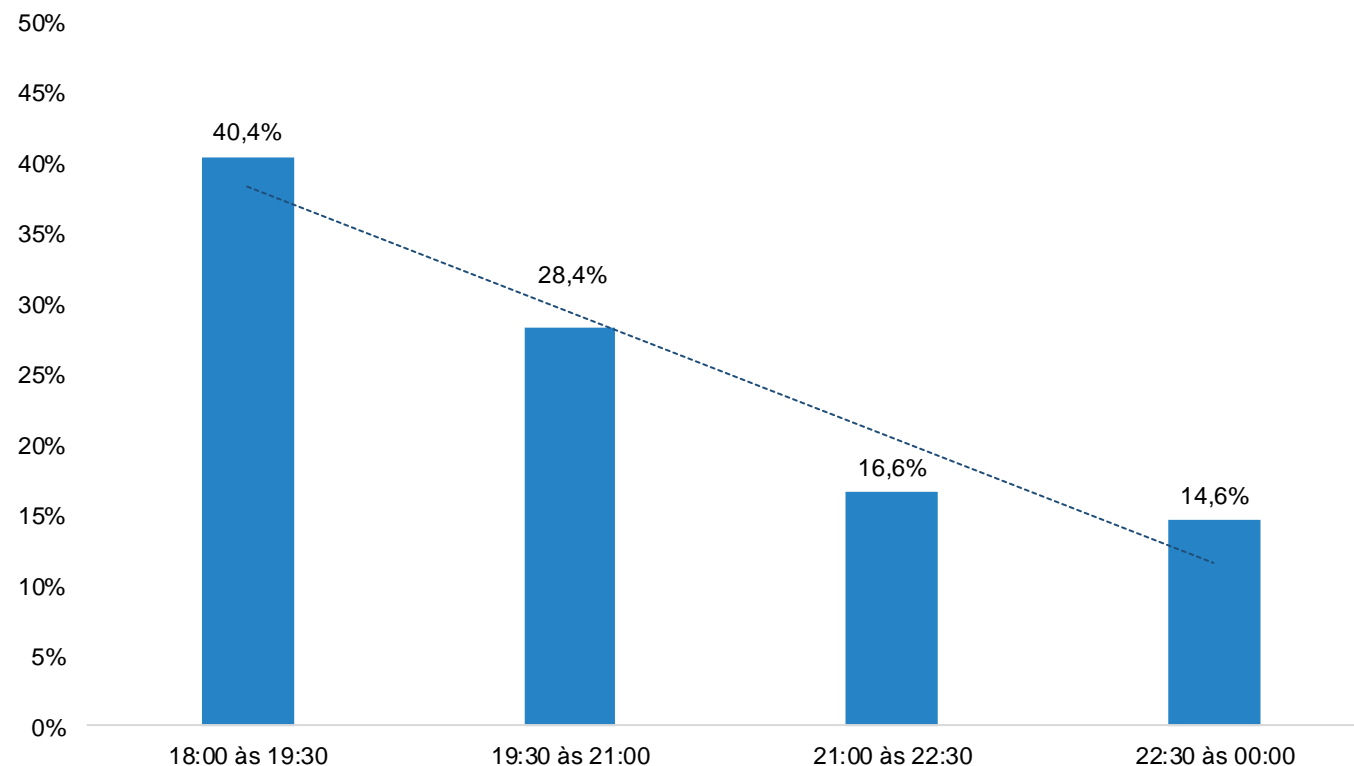
Veiculação de publicidade

PERCENTUAL DE HORAS DE PROGRAMAÇÃO BRASILEIRA POR FAIXA HORÁRIA DO HORÁRIO NOBRE – TOTAL ACUMULADO – 2016

CEQ^{3h30}

CABEQ

CEQ^{3h30} INFANTIL



Os percentuais correspondem ao total de horas de programação no horário nobre ao longo do ano, até o mês correspondente a esta edição.

Glossário

Resultados Mensais da TV Paga

OUTUBRO 2016

Dados gerais

Participação das obras
brasileiras na programação

Participação das obras
brasileiras no horário nobre

Distribuição das obras brasileiras
por faixa do horário nobre

Média semanal de
programação brasileira

Obras brasileiras com mais
horas no horário nobre

Programação brasileira nos canais

Programação brasileira nos grupos
econômicos

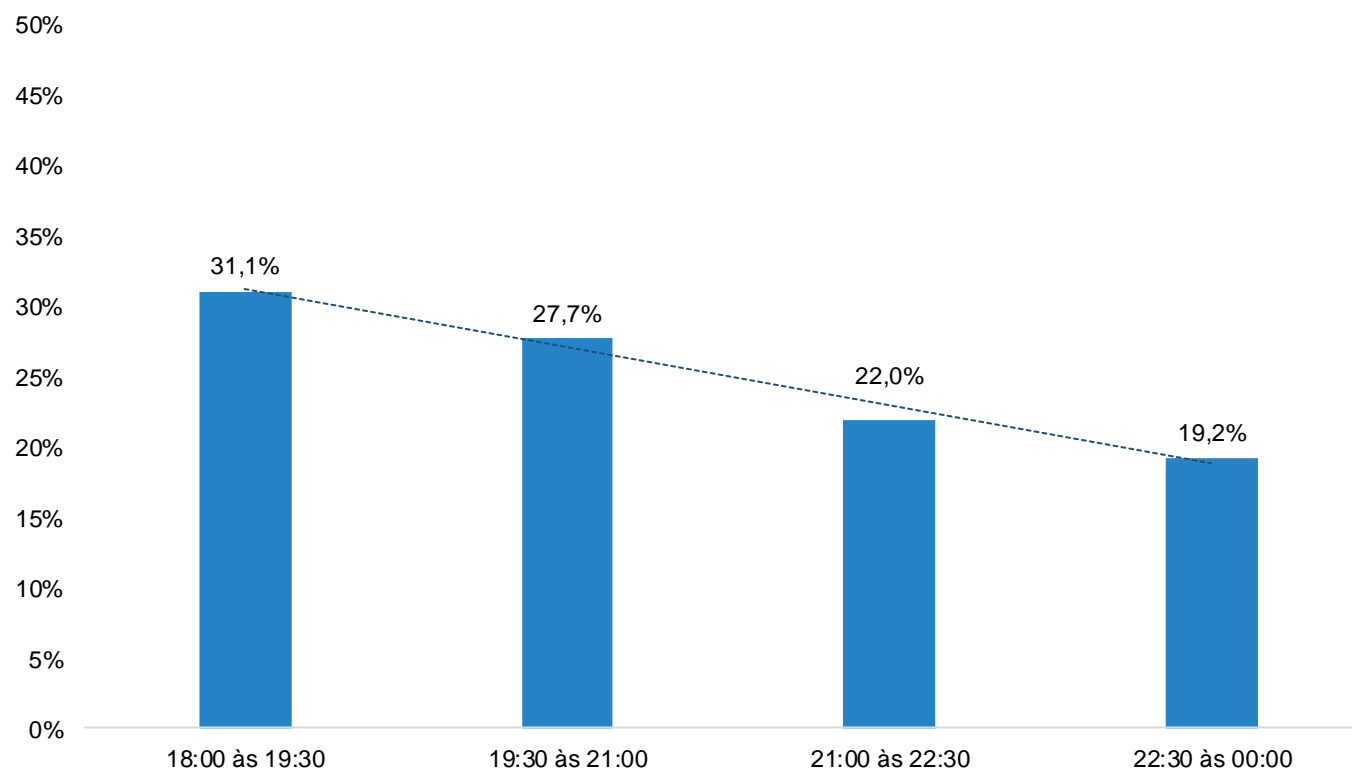
Veiculação de publicidade

PERCENTUAL DE HORAS DE PROGRAMAÇÃO BRASILEIRA POR FAIXA HORÁRIA DO HORÁRIO NOBRE – TOTAL ACUMULADO – 2016

CEQ^{3h30}

CABEQ

CEQ^{3h30} INFANTIL



Os percentuais correspondem ao total de horas de programação no horário nobre ao longo do ano, até o mês correspondente a esta edição.

Canais brasileiros de espaço qualificado infantis não fazem parte da amostra.

Glossário

Resultados Mensais da TV Paga

OUTUBRO 2016

Dados gerais

Participação das obras
brasileiras na programação

Participação das obras
brasileiras no horário nobre

Distribuição das obras brasileiras
por faixa do horário nobre

Média semanal de
programação brasileira

Obras brasileiras com mais
horas no horário nobre

Programação brasileira nos canais

Programação brasileira nos grupos
econômicos

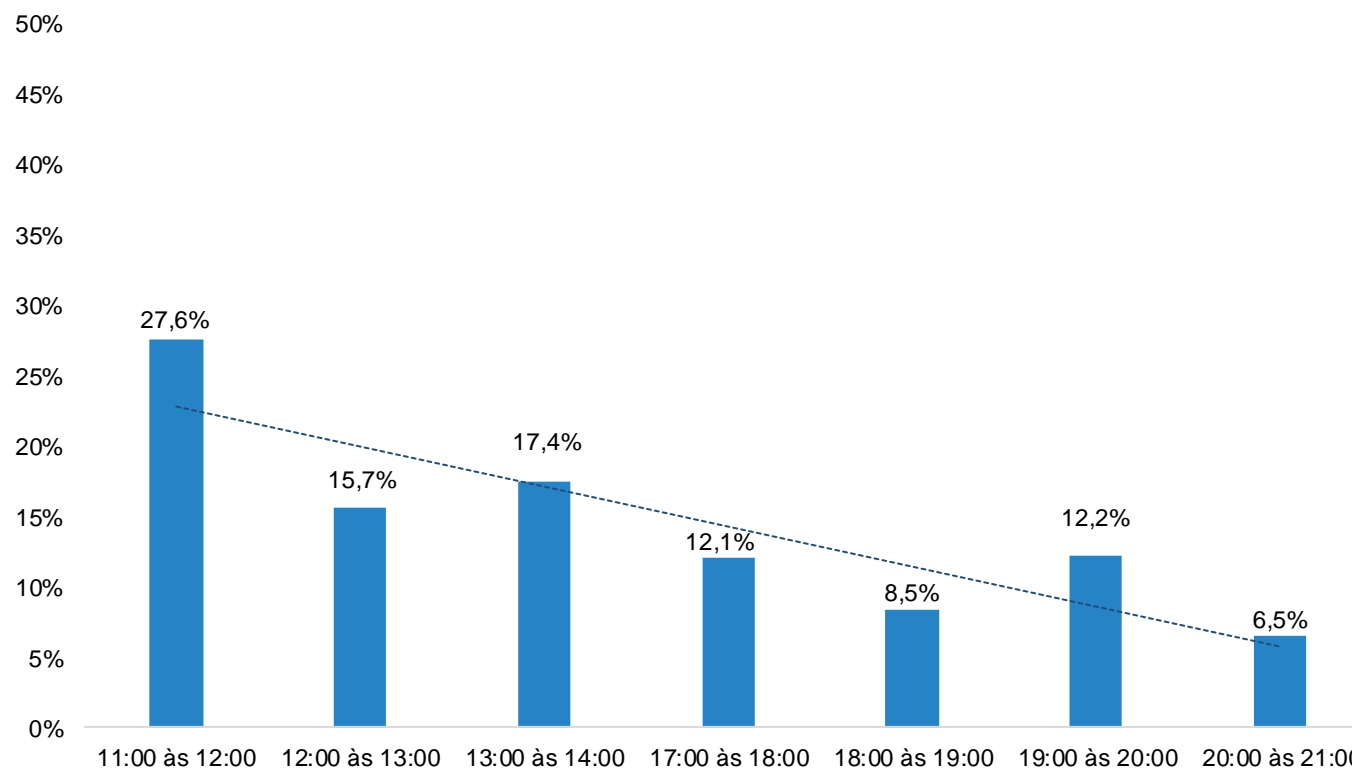
Veiculação de publicidade

PERCENTUAL DE HORAS DE PROGRAMAÇÃO BRASILEIRA POR FAIXA HORÁRIA DO HORÁRIO NOBRE – TOTAL ACUMULADO – 2016

CEQ^{3h30}

CABEQ

CEQ^{3h30} INFANTIL



Os percentuais correspondem ao total de horas de programação no horário nobre ao longo do ano, até o mês correspondente a esta edição.

Glossário

Resultados Mensais da TV Paga

OUTUBRO 2016

Dados gerais

Participação das obras
brasileiras na programação

Participação das obras
brasileiras no horário nobre

Distribuição das obras brasileiras
por faixa do horário nobre

Média semanal de
programação brasileira

Obras brasileiras com mais
horas no horário nobre

Programação brasileira nos canais

Programação brasileira nos grupos
econômicos

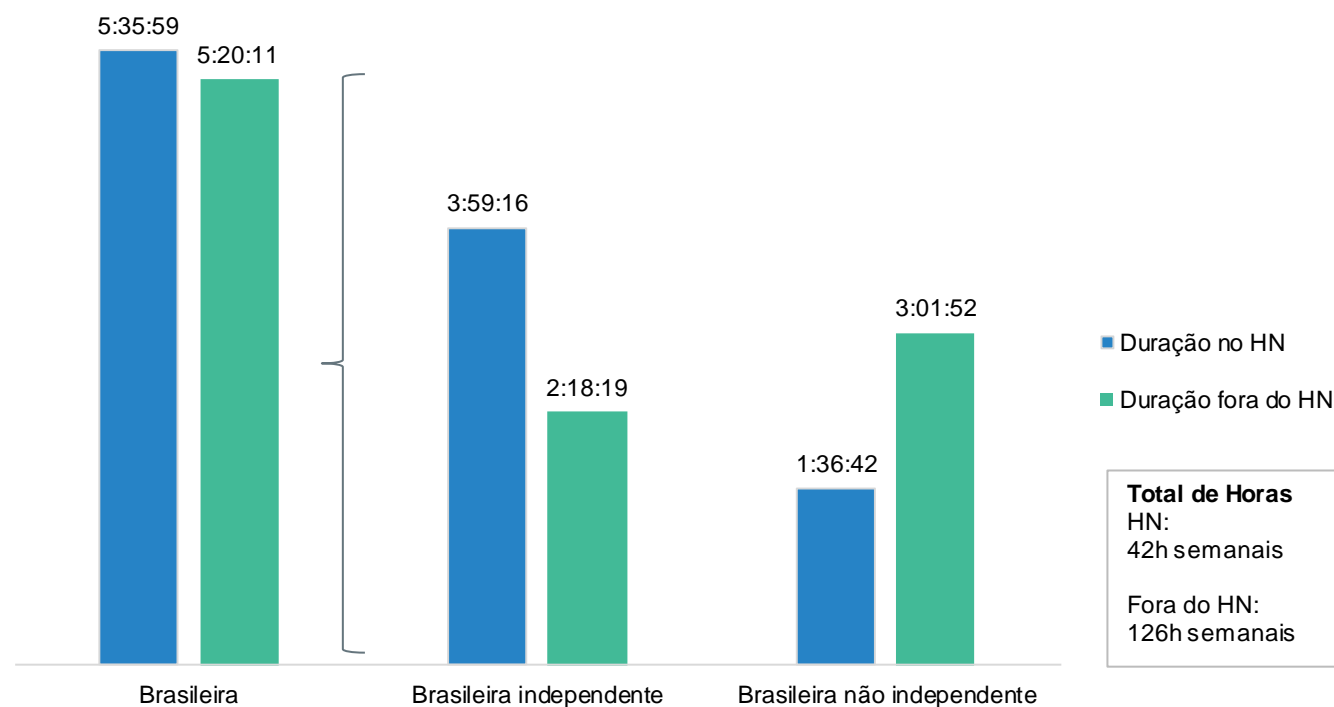
Veiculação de publicidade

HORAS DE PROGRAMAÇÃO BRASILEIRA DENTRO E FORA DO HORÁRIO NOBRE – MÉDIA POR SEMANA E POR CANAL

CEQ^{3h30}

CABEQ

CEQ^{3h30} INFANTIL



Conforme estabelecido pela Lei 12.485/2011, canais de espaço qualificado devem veicular no horário nobre, no mínimo, 3 horas e 30 minutos semanais de conteúdo brasileiro, sendo, pelo menos, 1 hora e 45 minutos de obras independentes.

Glossário

Resultados Mensais da TV Paga

OUTUBRO 2016

Dados gerais

Participação das obras
brasileiras na programação

Participação das obras
brasileiras no horário nobre

Distribuição das obras brasileiras
por faixa do horário nobre

Média semanal de
programação brasileira

Obras brasileiras com mais
horas no horário nobre

Programação brasileira nos canais

Programação brasileira nos grupos
econômicos

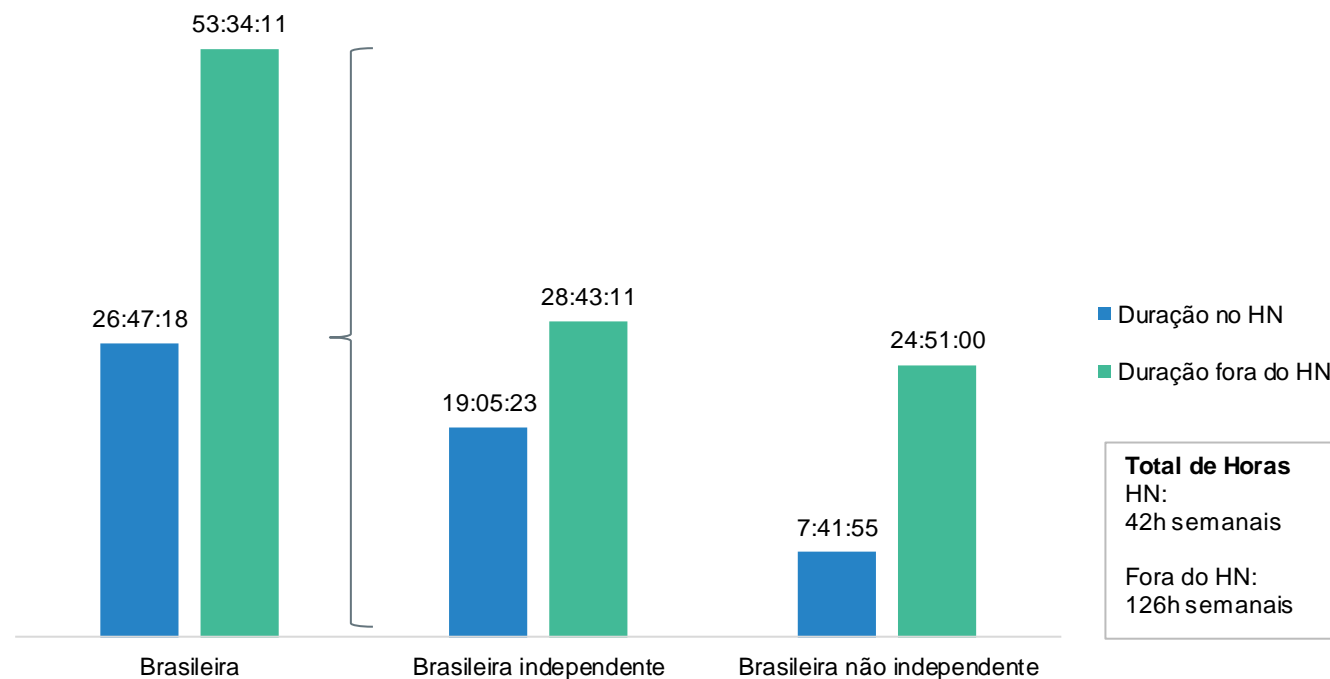
Veiculação de publicidade

HORAS DE PROGRAMAÇÃO BRASILEIRA DENTRO E FORA DO HORÁRIO NOBRE – MÉDIA POR SEMANA E POR CANAL

CEQ^{3h30}

CABEQ

CEQ^{3h30} INFANTIL



Conforme estabelecido pela Lei 12.485/2011, canais brasileiros de espaço qualificado devem veicular majoritariamente, no horário nobre, conteúdos audiovisuais brasileiros que constituam espaço qualificado, sendo, pelo menos, metade desses conteúdos produzidos por produtora brasileira independente. Para os canais brasileiros não infantis, define-se como mínimo 21 horas semanais de programação brasileira, sendo 10 horas e 30 minutos de programação brasileira independente. Canais brasileiros de espaço qualificado infantis não fazem parte da amostra.

Glossário

Resultados Mensais da TV Paga

OUTUBRO 2016

Dados gerais

Participação das obras
brasileiras na programação

Participação das obras
brasileiras no horário nobre

Distribuição das obras brasileiras
por faixa do horário nobre

Média semanal de
programação brasileira

Obras brasileiras com mais
horas no horário nobre

Programação brasileira nos canais

Programação brasileira nos grupos
econômicos

Veiculação de publicidade

RANKING MENSAL – OBRAS BRASILEIRAS DE ESPAÇO QUALIFICADO COM MAIS HORAS DE PROGRAMAÇÃO NO HORÁRIO NOBRE

CEQ^{3h30}

CABEQ

CEQ^{3h30} INFANTIL

#	Título	Classificação da obra	Canais de programação	Tipo da obra	Horas no horário nobre
1	ESCOLINHA DO PROFESSOR RAIMUNDO	Não independente	VIVA	FICÇÃO	34:46:46
2	BRICS A NOVA CLASSE MÉDIA	Independente	DISCOVERY SCIENCE; DISCOVERY THEATER HD	DOCUMENTÁRIO	33:29:35
3	TVZ 2014	Não independente	MULTISHOW	VÍDEOMUSICAL	31:43:09
4	HQ - EDIÇÃO ESPECIAL	Independente	HBO; HBO 2; HBO PLUS	DOCUMENTÁRIO	28:20:06
5	CINELAB - 2ª TEMPORADA	Independente	STUDIO UNIVERSAL; SYFY	REALITY-SHOW	26:47:23
6	MAIS VOCÊ	Não independente	VIVA	VARIEDADES	23:01:00
7	VAI QUE COLA - 4ª TEMPORADA	Não independente	MULTISHOW	FICÇÃO	22:16:38
8	#MECHAMADEBRUNA	Independente	FOX 1	FICÇÃO	21:54:18
9	ADOTADA 3ª TEMPORADA	Independente	MTV	REALITY-SHOW	18:19:40
10	QUE SEJA DOCE - 1ª TEMPORADA	Independente	GNT	REALITY-SHOW	17:02:06

As obras foram classificadas conforme informações extraídas de seu Certificado de Produto Brasileiro (CPB).

Glossário

Resultados Mensais da TV Paga

OUTUBRO 2016

Dados gerais

Participação das obras
brasileiras na programação

Participação das obras
brasileiras no horário nobre

Distribuição das obras brasileiras
por faixa do horário nobre

Média semanal de
programação brasileira

Obras brasileiras com mais
horas no horário nobre

Programação brasileira nos canais

Programação brasileira nos grupos
econômicos

Veiculação de publicidade

RANKING MENSAL – OBRAS BRASILEIRAS DE ESPAÇO QUALIFICADO COM MAIS HORAS DE PROGRAMAÇÃO NO HORÁRIO NOBRE

CEQ^{3h30}

CABEQ

CEQ^{3h30} INFANTIL

#	Título	Classificação da obra	Canais de programação	Tipo da obra	Horas no horário nobre
1	VIRGULA.MIX!	Independente	MIX TV	VARIEDADES	58:57:00
2	TOP MIX	Independente	MIX TV	VARIEDADES	29:21:25
3	MIX DIÁRIO	Independente	MIX TV	VARIEDADES	29:03:42
4	PONTO POP	Não independente	PLAY TV	VARIEDADES	24:41:37
5	MOMENTO DA PESCA	Não independente	FISHTV	DOCUMENTÁRIO	17:36:00
6	UM GORDO NA COZINHA	Independente	CHEF TV	VARIEDADES	14:46:44
7	OLHAR	Independente	ARTE 1	DOCUMENTÁRIO	14:33:57
8	PESQUE E PAGUE	Não independente	FISHTV	DOCUMENTÁRIO	14:24:00
9	BON APPETIT	Não independente	CHEF TV	VARIEDADES	11:41:00
10	DESIGN GRÁFICO BRASILEIRO	Independente	ARTE 1	DOCUMENTÁRIO	11:28:02

As obras foram classificadas conforme informações extraídas de seu Certificado de Produto Brasileiro (CPB).
Canais brasileiros de espaço qualificado infantil não fazem parte da amostra.

Glossário

Resultados Mensais da TV Paga

OUTUBRO 2016

Dados gerais

Participação das obras
brasileiras na programação

Participação das obras
brasileiras no horário nobre

Distribuição das obras brasileiras
por faixa do horário nobre

Média semanal de
programação brasileira

Obras brasileiras com mais
horas no horário nobre

Programação brasileira nos canais

Programação brasileira nos grupos
econômicos

Veiculação de publicidade

RANKING MENSAL – OBRAS BRASILEIRAS DE ESPAÇO QUALIFICADO COM MAIS HORAS DE PROGRAMAÇÃO NO HORÁRIO NOBRE

CEQ^{3h30}

CABEQ

CEQ^{3h30} INFANTIL

#	Título	Classificação da obra	Canais de programação	Tipo da obra	Horas no horário nobre
1	MEU AMIGÃOZÃO - SEGUNDA TEMPORADA	Independente	DISCOVERY KIDS	ANIMAÇÃO	24:12:14
2	O DIÁRIO DE MIKA	Independente	DISNEY CHANNEL; DISNEY JUNIOR	ANIMAÇÃO	19:42:51
3	SITIO DO PICAPAU AMARELO - TERCEIRA TEMPORADA	Independente	BOOMERANG; CARTOON NETWORK	ANIMAÇÃO	19:19:08
4	OS UNDER UNDERGROUNDS - TEMPORADA 1	Independente	NICKELODEON	ANIMAÇÃO	18:59:53
5	UNIVERSO Z - SEGUNDA TEMPORADA	Independente	NICK JR	FICÇÃO	17:28:00
6	D.P.A. - DETETIVES DO PRÉDIO AZUL - 7ª TEMPORADA	Não independente	GLOOB	FICÇÃO	15:33:49
7	D.P.A. - DETETIVES DO PRÉDIO AZUL - 8ª TEMPORADA	Não independente	GLOOB	FICÇÃO	12:32:10
8	QUE TALENTO! - TERCEIRA TEMPORADA	Independente	DISNEY CHANNEL; DISNEY XD	FICÇÃO	12:28:05
9	O SHOW DA LUNA! TERCEIRA TEMPORADA	Independente	DISCOVERY KIDS	ANIMAÇÃO	8:40:45
10	HISTORIETAS ASSOMBRADAS - 2ª TEMPORADA	Independente	CARTOON NETWORK	ANIMAÇÃO	8:14:57

As obras foram classificadas conforme informações extraídas de seu Certificado de Produto Brasileiro (CPB).

Glossário

Resultados Mensais da TV Paga

OUTUBRO 2016

Dados gerais

Participação das obras
brasileiras na programação

Participação das obras
brasileiras no horário nobre

Distribuição das obras brasileiras
por faixa do horário nobre

Média semanal de
programação brasileira

Obras brasileiras com mais
horas no horário nobre

Programação brasileira nos canais

Programação brasileira nos grupos
econômicos

Veiculação de publicidade

RANKING MENSAL – CANAIS COM MAIS HORAS DE PROGRAMAÇÃO BRASILEIRA NO HORÁRIO NOBRE

CEQ^{3h30}

Obra brasileira

#	Canal	Horas no horário nobre
1	MULTISHOW	142:54:13
2	VIVA	140:42:49
3	GNT	109:13:25
4	DISCOVERY HOME AND HEALTH	34:17:23
5	FOX 1	30:52:03
6	COMEDY CENTRAL	30:38:52
7	TNT	29:15:42
8	LIFETIME	24:55:42
9	A&E	24:42:35
10	TLC	22:04:51

CABEQ

Obra brasileira
independente

#	Canal	Horas no horário nobre
1	FOX 1	30:52:03
2	COMEDY CENTRAL	30:38:52
3	LIFETIME	24:55:42
4	TLC	22:04:51
5	FOX ACTION	22:03:55
6	E! ENTERTAINMENT TELEVISION	21:53:28
7	H2	21:37:06
8	MAX	21:17:48
9	GNT	20:55:24
10	TELECINE FUN	20:43:44

CEQ^{3h30} INFANTIL

Obra brasileira não
independente

#	Canal	Horas no horário nobre
1	VIVA	131:23:20
2	MULTISHOW	127:04:42
3	GNT	88:18:01
4	DISCOVERY HOME AND HEALTH	16:34:46
5	A&E	15:33:56
6	TNT	14:09:28
7	MAX PRIME	7:55:41
8	MAX UP	5:45:44
9	SONY ENTERTAINMENT TELEVISION	3:48:08
10	TELECINE ACTION	3:38:15

Glossário

Resultados Mensais da TV Paga

OUTUBRO 2016

Dados gerais

Participação das obras
brasileiras na programação

Participação das obras
brasileiras no horário nobre

Distribuição das obras brasileiras
por faixa do horário nobre

Média semanal de
programação brasileira

Obras brasileiras com mais
horas no horário nobre

Programação brasileira nos canais

Programação brasileira nos grupos
econômicos

Veiculação de publicidade

RANKING MENSAL – CANAIS COM MAIS HORAS DE PROGRAMAÇÃO BRASILEIRA NO HORÁRIO NOBRE

CEQ^{3h30}

Obra brasileira

#	Canal	Horas no horário nobre
1	CHEF TV	166:36:32
2	FISHTV	137:57:34
3	MIX TV	133:39:00
4	BIS	111:14:16
5	PLAY TV	110:28:43
6	WOOHOO	109:29:15
7	OFF	102:29:26
8	ARTE 1	99:46:33
9	+ GLOBOSAT	96:01:14

CABEQ

Obra brasileira
independente

#	Canal	Horas no horário nobre
1	MIX TV	132:24:12
2	WOOHOO	102:46:44
3	ARTE 1	99:46:33
4	+ GLOBOSAT	96:01:14
5	BIS	90:34:49
6	PLAY TV	71:33:23
7	CHEF TV	58:59:20
8	OFF	54:25:16
9	FISHTV	54:20:12

CEQ^{3h30} INFANTIL

Obra brasileira não
independente

#	Canal	Horas no horário nobre
1	CHEF TV	107:37:12
2	FISHTV	83:37:22
3	OFF	48:04:10
4	PLAY TV	38:55:20
5	BIS	20:39:27
6	WOOHOO	6:42:31
7	MIX TV	1:14:48
8	+ GLOBOSAT	0:00:00
9	ARTE 1	0:00:00

Canais brasileiros de espaço qualificado infantis não fazem parte da amostra.

Glossário

Resultados Mensais da TV Paga

OUTUBRO 2016

Dados gerais

Participação das obras
brasileiras na programação

Participação das obras
brasileiras no horário nobre

Distribuição das obras brasileiras
por faixa do horário nobre

Média semanal de
programação brasileira

Obras brasileiras com mais
horas no horário nobre

Programação brasileira nos canais

Programação brasileira nos grupos
econômicos

Veiculação de publicidade

RANKING MENSAL – CANAIS COM MAIS HORAS DE PROGRAMAÇÃO BRASILEIRA NO HORÁRIO NOBRE

CEQ^{3h30}

Obra brasileira

#	Canal	Horas no horário nobre
1	DISCOVERY KIDS	52:41:31
2	GLOOB	43:50:43
3	CARTOON NETWORK	26:00:17
4	DISNEY XD	19:31:38
5	BOOMERANG	19:19:24
6	NICKELODEON	18:59:53
7	NICK JR	17:28:00
8	DISNEY JUNIOR	16:15:20
9	DISNEY CHANNEL	14:15:46
10	BABY TV	5:39:28

CABEQ

Obra brasileira
independente

#	Canal	Horas no horário nobre
1	DISCOVERY KIDS	52:41:31
2	CARTOON NETWORK	25:04:14
3	DISNEY XD	19:31:38
4	BOOMERANG	19:19:24
5	NICKELODEON	18:59:53
6	NICK JR	17:28:00
7	DISNEY JUNIOR	16:15:20
8	DISNEY CHANNEL	14:15:46
9	GLOOB	12:01:30
10	BABY TV	5:39:28

CEQ^{3h30} INFANTIL

Obra brasileira não
independente

#	Canal	Horas no horário nobre
1	GLOOB	31:49:13
2	CARTOON NETWORK	0:56:03
3	BABY TV	0:00:00
4	BOOMERANG	0:00:00
5	DISCOVERY KIDS	0:00:00
6	DISNEY CHANNEL	0:00:00
7	DISNEY JUNIOR	0:00:00
8	DISNEY XD	0:00:00
9	NICK JR	0:00:00
10	NICKELODEON	0:00:00

Glossário

Resultados Mensais da TV Paga

OUTUBRO 2016

Dados gerais

Participação das obras
brasileiras na programação

Participação das obras
brasileiras no horário nobre

Distribuição das obras brasileiras
por faixa do horário nobre

Média semanal de
programação brasileira

Obras brasileiras com mais
horas no horário nobre

Programação brasileira nos canais

Programação brasileira nos grupos
econômicos

Veiculação de publicidade

RANKING MENSAL – HORAS DE PROGRAMAÇÃO BRASILEIRA NO HORÁRIO NOBRE, NOS CINCO MAIORES GRUPOS ECONÔMICOS

Obra brasileira

#	Grupo econômico	Horas no horário nobre	Número de canais na amostra	Média de horas, por canal e por semana, no horário nobre
1	GLOBO	625:18:50	14	10:05:09
2	DISCOVERY	244:23:43	11	5:01:01
3	VIACOM	100:06:44	5	4:31:16
4	TIME WARNER	546:55:57	28	4:24:39
5	FOX	126:18:55	7	4:04:29

Obra brasileira independente

#	Grupo econômico	Horas no horário nobre	Número de canais na amostra	Média de horas, por canal e por semana, no horário nobre
1	DISCOVERY	227:48:57	11	4:40:36
2	VIACOM	98:47:58	5	4:27:43
3	TIME WARNER	495:42:16	28	3:59:51
4	FOX	122:04:28	7	3:56:16
5	GLOBO	231:27:11	14	3:43:59

Obra brasileira não independente

#	Grupo econômico	Horas no horário nobre	Número de canais na amostra	Média de horas, por canal e por semana, no horário nobre
1	GLOBO	393:51:39	14	6:21:09
2	TIME WARNER	51:13:41	28	0:24:47
3	DISCOVERY	16:34:46	11	0:20:25
4	FOX	4:14:27	7	0:08:12
5	VIACOM	1:18:46	5	0:03:33

Para os cálculos de grupo econômico, foram considerados apenas os CEQ^{3h30} e os CEQ^{3h30} infantis da amostra.

Glossário

Resultados Mensais da TV Paga

OUTUBRO 2016

Dados gerais

Participação das obras
brasileiras na programação

Participação das obras
brasileiras no horário nobre

Distribuição das obras brasileiras
por faixa do horário nobre

Média semanal de
programação brasileira

Obras brasileiras com mais
horas no horário nobre

Programação brasileira nos canais

Programação brasileira nos grupos
econômicos

Veiculação de publicidade

RANKING MENSAL – HORAS DE VEICULAÇÃO DE PUBLICIDADE

MAIS PUBLICIDADE

MENOS PUBLICIDADE

CEQ^{3h30}

#	Canal	Horas
1	AXN	185:58:35
2	SYFY	177:00:04
3	E! ENTERTAINMENT TELEVISION	175:24:19
4	SONY ENTERTEINMENT TELEVISION	158:01:30
5	GNT	149:30:44

CABEQ

#	Canal	Horas
1	PLAY TV	263:37:04
2	WOOHOO	155:09:23
3	FISHTV	139:00:45
4	MIX TV	132:10:30
5	OFF	112:42:26

CEQ^{3h30} INFANTIL

#	Canal	Horas
1	NICK JR	175:36:08
2	NICKELODEON	172:48:10
3	DISNEY CHANNEL	153:38:06
4	DISNEY XD	149:31:04
5	GLOOB	139:34:05

Canais brasileiros de espaço qualificado infantis não fazem parte da amostra.

As informações relacionadas a conteúdos publicitário e comum nos canais do Grupo Disney são preliminares e podem estar subestimadas.

Glossário

Resultados Mensais da TV Paga

OUTUBRO 2016

Dados gerais

Participação das obras
brasileiras na programação

Participação das obras
brasileiras no horário nobre

Distribuição das obras brasileiras
por faixa do horário nobre

Média semanal de
programação brasileira

Obras brasileiras com mais
horas no horário nobre

Programação brasileira nos canais

Programação brasileira nos grupos
econômicos

Veiculação de publicidade

RANKING MENSAL – HORAS DE VEICULAÇÃO DE PUBLICIDADE

MAIS PUBLICIDADE

MENOS PUBLICIDADE

CEQ^{3h30}

#	Canal	Horas
1	DISCOVERY THEATER HD	8:54:37
2	DISCOVERY SCIENCE	10:11:33
3	DISCOVERY CIVILIZATION	18:39:30
4	DISCOVERY WORLD HD	22:40:19
5	TNT SÉRIES SD	22:48:44

CABEQ

#	Canal	Horas
1	CHEF TV	56:52:19
2	BIS	60:45:15
3	+ GLOBOSAT	92:37:02
4	ARTE 1	99:37:30
5	OFF	112:42:26

CEQ^{3h30} INFANTIL

#	Canal	Horas
1	BABY TV	0:00:00
2	BOOMERANG	42:29:10
3	DISCOVERY KIDS	88:46:53
4	CARTOON NETWORK	93:51:58
5	DISNEY JUNIOR	134:48:26

Canais brasileiros de espaço qualificado infantis não fazem parte da amostra.

As informações relacionadas a conteúdos publicitário e comum nos canais do Grupo Disney são preliminares e podem estar subestimadas.

Glossário



Os resultados mensais da TV Paga são produzidos a partir de informações extraídas dos relatórios de programação enviados mensalmente à ANCINE pelas programadoras, utilizando o Sistema de Recepção de Programação de TV (SRPTV)¹. Os arquivos (em formato .csv) são coletados em datas específicas – indicadas juntamente com a listagem de canais que compõem a amostra² de cada mês. Dessa forma, eventuais modificações realizadas nos relatórios após tais datas não são consideradas nas análises.

A amostra, por sua vez, varia a cada mês, desconsiderando não apenas canais que saíram de operação, como também aqueles que apresentaram arquivos fora de conformidade em relação aos requisitos do sistema, com problemas de formatação ou conteúdos corrompidos. São excluídos ainda canais *pay per view* e canais em alta definição (HD) registrados como tendo programação similar à do canal em definição padrão (SD) correspondente.

Os resultados estão divididos em três grupos de canais distintos:

- Canais de Espaço Qualificado (CEQ^{3h30}): canais de espaço qualificado, de conteúdo em geral, submetidos à cota de veiculação de conteúdo brasileiro de espaço qualificado, mínimo legal de 3h30 no horário nobre, sendo pelo menos metade independente, nos termos do art. 16 da Lei 12.485/2011.
- Canais de Espaço Qualificado infantis (CEQ^{3h30} infantis): canais de espaço qualificado voltados para crianças e adolescentes, submetidos à cota de veiculação de conteúdo brasileiro de espaço qualificado, mínimo legal de 3h30 no horário nobre, sendo pelo menos metade independente, nos termos do art. 16 da Lei 12.485/2011.
- Canais Brasileiros de Espaço Qualificado (CABEQ): canais de espaço qualificado que são programados por programadora brasileira; que veiculam majoritariamente, no horário nobre, conteúdos audiovisuais brasileiros constituintes de espaço qualificado, sendo metade produzidos por produtora brasileira independente; e que não são objeto de acordo de exclusividade que impeça sua programadora de comercializar, para qualquer empacotadora interessada, os direitos de sua exibição ou veiculação. Canais de conteúdo infantil e adolescente (CABEQ infantil) não fazem parte deste grupo.

¹ A partir do SRPTV, as programadoras enviam, mensalmente, a listagem completa dos conteúdos audiovisuais efetivamente veiculados em cada um de seus canais. Conforme definido pela Instrução Normativa nº 100/2012, os arquivos devem apresentar formatação definida, contendo as seguintes informações: data de veiculação; horário efetivo de início da veiculação; horário efetivo de término da veiculação; título original; e número de Registro de Título (CRT) expedido pela ANCINE. Para as obras audiovisuais não publicitárias, é preciso especificar ainda: diretor; título em português; título do episódio ou do capítulo; ano de produção; classificação quanto ao(s) país(es) de origem, independência e constituição de espaço qualificado.

² A listagem com os canais que compõem a amostra de cada mês está disponível em <http://oca.ancine.gov.br/resultados-mensais-tv-paga>.

Já as obras audiovisuais estão agrupadas conforme classificação no quadro abaixo. Para os títulos brasileiros, as informações quanto à constituição de espaço qualificado e independência são baseadas em seus Certificados de Produto Brasileiro (CPBs), constantes na base de dados do Sistema ANCINE Digital (SAD). Vale destacar que tais informações também são coletadas em datas específicas, de modo que alterações posteriores realizadas na base do SAD não são refletidas nos resultados.



RESULTADOS MENSAIS DA TV PAGA - METODOLOGIA



Tipo da obra	Descrição
Obra brasileira	Obra brasileira independente constituinte de espaço qualificado; obra brasileira constituinte de espaço qualificado não classificada como independente.
Obra brasileira independente	Obra brasileira independente constituinte de espaço qualificado.
Obra brasileira não independente	Obra brasileira constituinte de espaço qualificado não classificada como independente.
Obra estrangeira	Obra estrangeira constituinte de espaço qualificado.
Outros	Cartela de indicação de classificação indicativa; CRT não identificado/não informado; obra audiovisual não publicitária estrangeira do tipo manifestações e eventos esportivos; obra audiovisual não publicitária brasileira do tipo manifestações e eventos esportivos; obra audiovisual não publicitária brasileira do tipo jornalística; obra audiovisual de propaganda política; obras publicitárias produzidas por Anatel, Forças Armadas, Polícia Federal, Polícias Militares, Polícia Rodoviária Federal, Polícias Civis e Corpos de Bombeiros Militares; obra brasileira não constituinte de espaço qualificado; obra estrangeira não constituinte de espaço qualificado; período sem veiculação de conteúdo audiovisual; vinheta de intervalo comercial.
Publicidade	Obra publicitária com CRT específico; chamadas dos programas e a publicidade de obras audiovisuais veiculadas nos serviços de radiodifusão de sons e imagens, nos serviços de comunicação eletrônica de massa por assinatura e nos segmentos de mercado de salas de exibição e de vídeo doméstico em qualquer suporte; obra audiovisual publicitária incluída em programação internacional de que trata o inciso XIV do Art.1º da Medida Provisória 2228-1/01, desde que não seja de qualquer forma direcionada ao público brasileiro.

De modo geral, os resultados mensais da TV Paga procuram apresentar dados que permitam acompanhar a participação dos diferentes tipos de obras nas grades de programação – sobretudo das produções brasileiras de espaço qualificado. A primeira parte traz números gerais do setor, referentes ao mês em análise: o total de assinantes por tecnologia,

publicado pela Agência Nacional de Telecomunicações (Anatel); o total de canais de espaço qualificado credenciados na ANCINE, conforme informações do SAD; o número de títulos brasileiros de espaço qualificado veiculados³ no mês, além do total acumulado no período, sem considerar repetições⁴; e a participação da programação brasileira de espaço qualificado no mês.

A seguir, são apresentados gráficos que expressam o percentual de horas de programação de cada tipo de obra na grade horária total e na grade do horário nobre. Os dados representam valores acumulados, isto é, equivalem ao somatório dos valores a partir do primeiro mês do ano até o mês correspondente à edição. Esta seção traz ainda a média semanal, por canal, de horas de programação brasileira de espaço qualificado dentro e fora do horário nobre.

Nas páginas finais, por sua vez, estão as listagens dos títulos nacionais com mais horas de programação no horário nobre; os canais com mais horas de programação brasileira de espaço qualificado no horário nobre; as horas de programação brasileira de espaço qualificado no horário nobre, nos cinco maiores grupos econômicos⁵; e os canais com mais e menos horas de publicidade em toda a programação.

³ Capítulos e episódios de obras seriadas não são contabilizados como títulos distintos.

⁴ O total acumulado do período não corresponde ao somatório dos títulos veiculados em cada mês, pois não considera repetições. Uma mesma obra veiculada em diferentes meses é contabilizada apenas uma vez no cálculo acumulado.

⁵ A divisão de grupos econômicos tem como referência o estudo “TV por Assinatura no Brasil: aspectos econômicos e estruturais”, elaborado pela Coordenação de Estudos Regulatórios e Concorrenciais, da Superintendência de Análise de Mercado. Foram considerados os cinco grupos que apresentam o maior número de canais ativos.



RESULTADOS MENSAIS DA TV PAGA - GLOSSÁRIO



Animação: obra audiovisual produzida principalmente através de técnicas de animação, cuja maioria dos personagens principais, se existirem, sejam animados.

Canal à la carte: canal de programação organizado na modalidade avulsa de programação, para aquisição dos canais, de forma avulsa, por parte do assinante.

Canal brasileiro de espaço qualificado (CABEQ): deve ser programado por programadora brasileira; veicular majoritariamente, no horário nobre, conteúdos audiovisuais brasileiros que constituam espaço qualificado, sendo metade desses conteúdos produzidos por produtora brasileira independente; e não ser objeto de acordo de exclusividade que impeça sua programadora de comercializar, para qualquer empacotadora interessada, os direitos de sua exibição ou veiculação.

Canal de Espaço Qualificado (CEQ^{3h30}): canais de espaço qualificado credenciados, declarados como ativos e submetidos à cota de veiculação de conteúdo brasileiro de espaço qualificado, mínimo legal de 3h30 no horário nobre, sendo pelo menos metade independente, nos termos do art. 16 da Lei 12.485/2011. São desconsiderados todos os canais em alta definição (HD) registrados como tendo programação similar à do canal em definição padrão (SD) correspondente.

Canal de Conteúdo em Geral: canal de programação que veicule, majoritariamente, conteúdos não direcionados ao público infantil e adolescente.

Canal pay per view: canal de programação organizado na modalidade avulsa de conteúdo programado, que consiste na disposição de conteúdos audiovisuais em horário previamente definido pela programadora, para aquisição dos conteúdos, de forma avulsa, por parte do assinante.

Canal Super Brasileiro (SB): canal brasileiro de espaço qualificado que veicular, no mínimo, 12 horas diárias de conteúdo audiovisual brasileiro produzido por produtora brasileira independente, três das quais em horário nobre, será classificado como “Canal Brasileiro de Espaço Qualificado nos termos do §5º do art. 17 da Lei 12.485/2011”, aqui denominado como Canal Super Brasileiro (SB).

Canal Super Brasileiro Sem Radiodifusão (SBsR): caso a programadora de um Canal Super Brasileiro não seja controlada, controladora ou coligada à concessionária de serviço de radiodifusão de sons e imagens, o canal será classificado como “Canal Brasileiro de Espaço Qualificado nos termos do §4º do art. 17 da Lei 12.485/2011”, aqui denominado como SBsR.

Certificado de Produto Brasileiro (CPB): documento apto à comprovação da nacionalidade de obras audiovisuais não publicitárias brasileiras.

Certificado de Registro de Título (CRT): toda obra cinematográfica e videofonográfica brasileira deverá, antes de sua exibição ou comercialização, requerer à ANCINE seu Certificado de Registro de Título. O CRT é o documento conclusivo do cadastro, que comprova que a obra audiovisual está habilitada pela Agência a ser comercializada.

Conteúdo Jornalístico: telejornais, debates, entrevistas, reportagens ou outros programas que visem a noticiar ou a comentar eventos.

Dentro e fora do horário nobre: nos canais de conteúdo geral, o horário nobre compreende a faixa horária das 18 às 24 horas, com 6 horas diárias de duração. Dessa forma, nesses canais, a grade horária totaliza: 42 horas semanais no horário nobre (as 6 horas diárias de duração do horário nobre multiplicadas pelos 7 dias da semana) e 126 horas semanais fora do horário nobre (as 24 horas de programação diária multiplicadas pelos 7 dias da semana, porém decrescidas as 42 horas semanais que correspondem ao horário nobre). Já nos canais infantis, o horário nobre divide-se em dois blocos, compreendendo a faixa horária das 11 às 14 horas e das 17 às 21 horas – com 7 horas diárias de duração. Nesses canais, a grade horária totaliza: 49 horas semanais no horário nobre (as 7 horas diárias de duração do horário nobre multiplicadas pelos 7 dias da semana) e 119 horas semanais fora do horário nobre (as 24 horas de programação diária multiplicadas pelos 7 dias da semana, porém decrescidas as 49 horas semanais que correspondem ao horário nobre).

Documentário: obra audiovisual não seriada ou seriada organizada em temporada única ou em múltiplas temporadas, que atenda a um dos seguintes critérios: a) ser produzida sem roteiro a partir de estratégias de abordagem da realidade, ou; b) ser produzida a partir de roteiro e cuja trama/montagem seja organizada de forma discursiva por meio de narração, texto escrito ou depoimentos de personagens reais.

DTH – Direct to Home: serviço de distribuição de sinais de televisão e de áudio por assinatura via satélite, diretamente para a casa do assinante.



RESULTADOS MENSAIS DA TV PAGA - GLOSSÁRIO



Espaço Qualificado: espaço total do canal de programação, excluindo-se conteúdos religiosos ou políticos, manifestações e eventos esportivos, concursos, publicidade, televidas, infomerciais, jogos eletrônicos, propaganda política obrigatória, conteúdo audiovisual veiculado em horário eleitoral gratuito, conteúdos jornalísticos e programas de auditório ancorados por apresentador.

Ficção: obra audiovisual produzida a partir de roteiro e cuja trama/montagem seja organizada de forma narrativa.

FTTH – Fiber to the Home: tecnologia de rede que permite interligar residências por meio da fibra óptica. É utilizada na transmissão de serviços como rádio, TV, internet e telefonia.

Horário nobre: faixa de programação quando a audiência, em geral, é mais alta. Conforme estabelece a Instrução Normativa Nº 100 da ANCINE, nos canais de programação direcionados para crianças e adolescentes, corresponde às 7 (sete) horas compreendidas entre as 11h (onze horas) e as 14h (quatorze horas) e entre as 17h (dezessete horas) e as 21h (vinte e uma horas) do horário oficial de Brasília. Para os demais canais, corresponde às 6 (seis) horas compreendidas entre as 18h (dezoito horas) e as 24h (vinte e quatro horas) do horário oficial de Brasília.

Manifestações e Eventos Esportivos: obra audiovisual constituída predominantemente por registro, veiculação, ou transmissão de competições esportivas.

MMDS – Multichannel Multipoint Distribution System: Serviço de Distribuição de Sinais Multiponto Multicanais. Utiliza a faixa de microondas para transmitir sinais que serão recebidos em pontos determinados dentro da área de prestação do serviço.

Obra cinematográfica brasileira ou obra videofonográfica brasileira: aquela que atende a um dos seguintes requisitos: a) ser produzida por empresa produtora brasileira registrada na ANCINE, ser dirigida por diretor brasileiro ou estrangeiro residente no País há mais de três anos, e utilizar para sua produção, no mínimo, dois terços de artistas e técnicos brasileiros ou residentes no Brasil há mais de cinco anos; b) ser realizada por empresa produtora brasileira registrada na ANCINE, em associação com empresas de outros países com os quais o Brasil mantenha acordo de coprodução cinematográfica e em consonância com os mesmos; c) ser realizada, em regime de coprodução, por empresa produtora brasileira registrada na ANCINE, em associação com empresas de outros países

com os quais o Brasil não mantenha acordo de coprodução, assegurada a titularidade de, no mínimo, 40% dos direitos patrimoniais da obra à empresa produtora brasileira e utilizar para sua produção, no mínimo, dois terços de artistas e técnicos brasileiros ou residentes no Brasil há mais de três anos.

Obra comum: são todas as obras que compõem a grade de programação da TV paga, mas não constituem espaço qualificado. São os programas de conteúdo predominantemente religioso, político, esportivo, concursos, publicidade, televidas, infomerciais, jogos eletrônicos, propaganda política obrigatória, conteúdo audiovisual veiculado em horário eleitoral gratuito, conteúdos jornalísticos e programas de auditório ancorados por apresentador.

Programa de auditório ancorado por apresentador: obra audiovisual constituída por uma ou mais situações, dinâmicas, quadros ou obras audiovisuais de menor duração, organizadas em auditório a partir de um ou mais apresentadores.

Programação: conjunto de conteúdos audiovisuais veiculados por um canal. A distribuição desses conteúdos em horários determinados, desde o início até o encerramento das transmissões, constitui a grade de programação.

Reality Show: obra audiovisual constituída a partir de formato de obra audiovisual, cuja trama/montagem seja organizada a partir de dinâmicas predeterminadas de interação entre personagens reais.

TVA: Serviço Especial de Televisão por Assinatura.

TVC: Serviço de TV a Cabo (TVC). Transmite múltiplos canais de televisão comercial, utilizando cabos coaxiais que permitem tráfego de informações em faixa larga.

Variedades: obra audiovisual constituída por uma ou mais situações, dinâmicas, quadros ou obras audiovisuais de menor duração, organizadas a partir de um ou mais apresentadores.

Videomusical: obra audiovisual cuja trama/montagem seja condicionada à trilha musical específica, inclusive aquelas constituídas majoritariamente por registros audiovisuais de shows ou performances musicais, mesmo que editados.



RESULTADOS MENSAIS DA TV PAGA - EXPEDIENTE



Agência Nacional do Cinema

Diretoria Colegiada

Débora Ivanov - Diretora-Presidente
Roberto Gonçalves de Lima

Superintendente de Análise de Mercado

Luana Maira Rufino Alves da Silva

Coordenação de Monitoramento de Televisão Aberta e Paga

Roberto Walter
Eloiza Mara da Silva

Elaboração

Carlos Henrique Nascimento da Silva
Luana de Freitas Costa

Estagiários

Ana Carolina de Oliveira Souza
Roberta Mozer Lira

Coordenador do Observatório Brasileiro do Cinema e do Audiovisual

Cainan Baladez

Diagramação e Revisão

Amanda Costa
Filipe Sarmiento
Silviane Vieira

Fontes

Sistema de Recepção de Programação de TV (SRPTV); Sistema ANCINE Digital (SAD).

Amostra

<http://oca.ancine.gov.br/resultados-mensais-tv-paga>

Publicado no Observatório Brasileiro do Cinema e do Audiovisual – OCA em 10/08/2017.

<http://www.ancine.gov.br/>

<http://oca.ancine.gov.br/>

